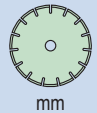
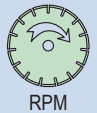
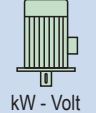
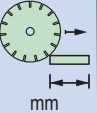
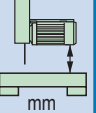
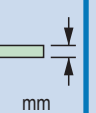
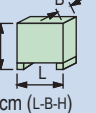
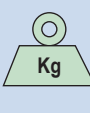


MANTA E 130

MOD.	 mm	 RPM	 kW - Volt	 mm	 mm	 mm	 cm (L-B-H)	 Kg
MANTA 100 E	350 - 25,4	2800	2,2-230*	1000	130	110	140x61x70	105
MANTA 120 E	350 - 25,4	2800	2,2-230*	1200	130	110	160x61x70	115
MANTA 130 E	350 - 25,4	2800	2,2-230*	1300	130	110	171x61x70	125

VOLTAGGIO E POTENZA A RICHIESTA - VOLTAGE AND POWER UPON REQUEST - VOLTAJE Y POTENCIA SEGUN DESEO
SPANNUNG UND LEISTUNG NACH ANFRAGE - VOLTAGE ET PUISSANCE SUR DEMANDE

ACCESSORI:

1 Battuta
Set chiavi dotazione



Robusta, precisa, versatile ed economica.
Estremamente precisa con scorrimento della testa tramite cuscinetti lineari a sfere su due barre cromate e rettificata. È dotata di una pompa sommersa all'interno della vasca per il recupero dell'acqua di raffreddamento del disco. Moto verticale della testa tramite un volantino. Testa inclinabile per tagli a 45°.

I dati tecnici sono indicativi. La ditta costruttrice si riserva di apportare eventuali modifiche senza preavviso.

ACCESSORIES:

1 Stop
Set of wrenches



Robust, präzise, vielseitig und sparsam.
Wirklich präzise dank der Gleitbewegung des Kopfes mittels linearen Recycling Kugellagern auf zwei verchromten und begradigten Schienen. Die Maschine ist mit einer Tauchpumpe im Innern des Untergestells zur Rückgewinnung des Kühlwassers für die Scheibe ausgestattet. Vertikalbewegung des Kopfes mittels Handrad zur stabilen und schnellen Einstellung. Schrägstellbarer Kopf für 45°-Schnitte.
Die technischen Daten sind Richtdaten. Die Herstellerfirma behält sich eventuelle Änderungen ohne Vorankündigung vor.

ACCESORIOS:

1 Tope
Juego de llaves



Robust, accurate, versatile and economical.
Extremely accurate with head sliding by means of linear ball bearings on two chrome-plated and ground bars. It is equipped with a submersed pump inside the base for disc cooling water regeneration. Vertical motion of the head by means of handwheel for stable and fast control. Inclinable head for 45° cuts.

The technical data above mentioned are for your guidance, only and they are not binding. The Manufacturer reserves the right to modify the machine technical features without prior notice.



Robuste, précise, polyvalente et économique. Vraiment précise avec coulissement de la tête grâce à des roulements linéaires à recirculation de billes sur deux barres chromées et rectifiées. Elle est équipée d'une pompe immergée située dans le soubassement pour la récupération de l'eau de refroidissement pour le disque. Mouvement vertical de la tête par volant pour un réglage stable et rapide. Tête inclinable pour des coupes à 45°.
Le constructeur se réserve le droit d'apporter des modifications sans donner aucun préavis.

ZUBEHÖRE:

1 Anschlag
Schlüssel-Set

ACCESSOIRES:

1 butée
Jeu de clés de service

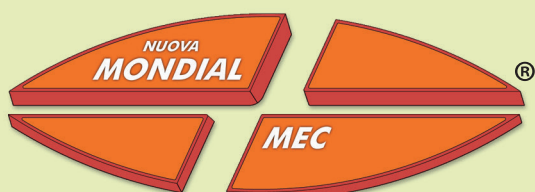


Robusta, precisa, versátil y económica.
Realmente precisa: el cabezal se desliza mediante cojinetes de bolas lineales sobre dos barras cromadas y rectificadas. Está dotada de bomba sumergida situada en el interior de la base para recuperar el agua de enfriamiento del disco. Movimiento vertical del cabezal mediante volante, para una regulación estable y veloz. Cabezal inclinable para cortes de 45°.

Los datos técnicos son indicativos. La empresa fabricante se reserva el derecho de aportar posibles modificaciones sin preaviso.



MANTA E 130



NUOVA MONDIAL MEC s.r.l. · Via La Pastora, 82
47853 CERASOLO AUSA di Coriano (RN) ITALY
Tel. (+39) 0541 759 688 · Fax (+39) 0541 756 238
e-mail: info@nuovamondialmec.com
www.nuovamondialmec.com